


Guida all'attivazione
del codice **NEXI KEY6**
sul portale
BCP@Home



DIVENTA CLIENTE **BCP**

UN MONDO DI VANTAGGI IN TOTALE SICUREZZA

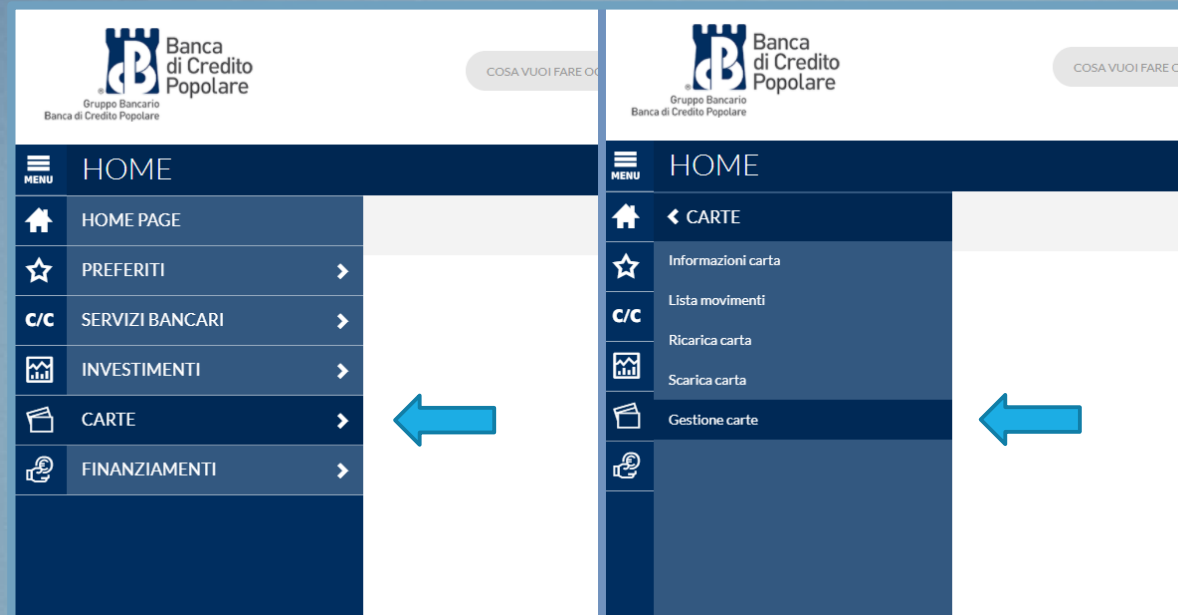


Key6

collegati a www.bcp.it

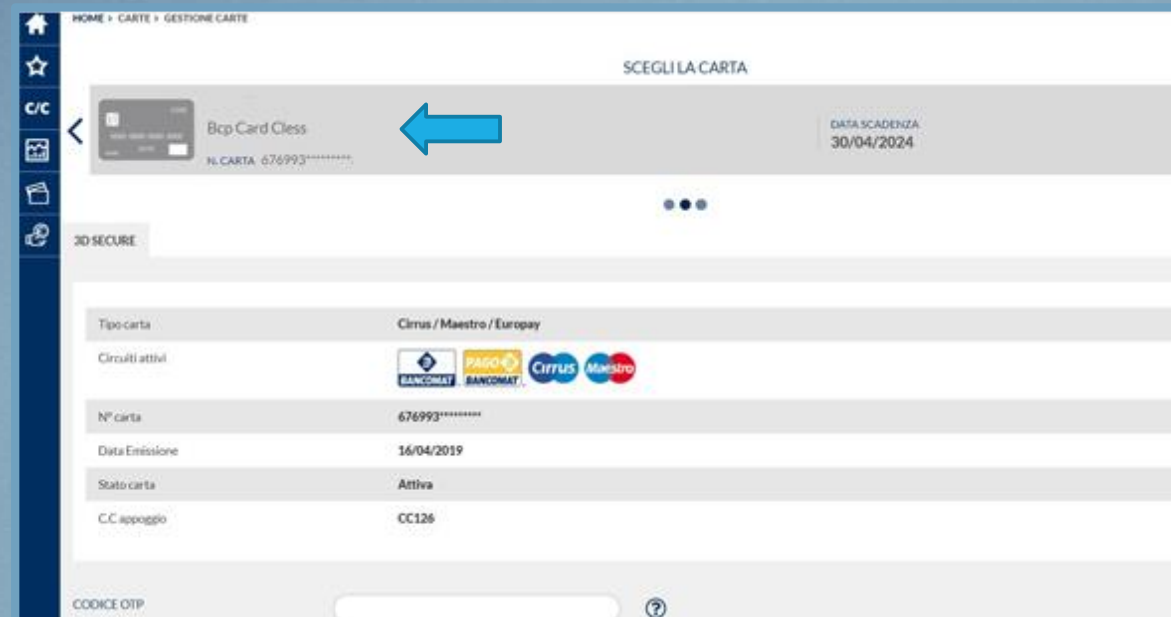
effettua il login con le
tue credenziali

clicca su **CARTE** e poi su
GESTIONE CARTE



Individua la carta di debito o prepagata sulla quale vuoi attivare Key6

inserisci il codice OTP generato dalla chiavetta o dall'app



sei giunto in automatico
sulla pagina NEXI

inserisci i dati richiesti

Protezione Acquisti Online

nexi

I miei dati
Titolare

3DSecure - Autenticazione
Associa il Codice Nexi Key6 e il numero di cellulare alla tua carta per acquistare online in tutta sicurezza.

Codice Fiscale Indirizzo email


Inserisci il tuo codice fiscale Digita la tua email

Prime 6 cifre della carta Ultime 4 cifre della carta

Scrivi le prime 6 cifre Indica le ultime 4 cifre

Dichiaro di aver preso visione dell'**informativa** e autorizzo il trattamento e la comunicazione dei miei dati per gli scopi inerenti l'attività dichiarata

Dichiaro di aver preso visione del **regolamento** e di accettarne integralmente le condizioni

Non sono un robot 

scegli con attenzione il codice numerico di sei cifre che costituirà il tuo codice Key6

inserisci il codice poi clicca **prosegui**

Protezione Acquisti Online

nexi

I miei dati

Titolare

Carta

**** * * * *

Codice Nexi Key6 - Inserimento Codice

Inserisci e ripeti il codice.

Cos'è il Codice Nexi Key6?

È un codice di 6 cifre che userai soltanto per compiere le azioni che richiedono protezione aggiuntiva, aumentando così la sicurezza dei tuoi pagamenti.

Il nuovo Codice Nexi Key6 **non può** essere composto da sequenze semplici (es. 123456) e **non può** corrispondere a quello attuale e ai 5 precedentemente utilizzati.

Inserisci Key6

Ripeti Key6

Scrivi il codice

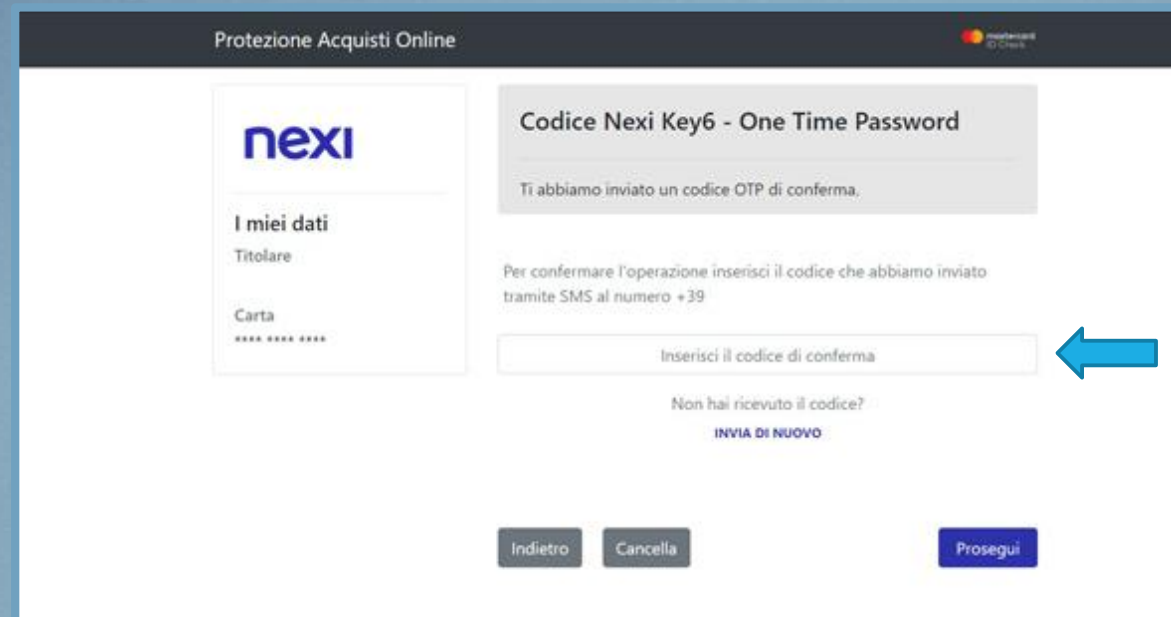
Ripeti il codice

Indietro Cancell

Prosegui

controlla il tuo cellulare,
NEXI ti ha inviato un
codice OTP di conferma

inserisci il codice
poi clicca **prosegui**



The screenshot shows the 'Protezione Acquisti Online' (Online Purchase Protection) interface. On the left, there is a sidebar with the Nexi logo and 'I miei dati' (My data) section, which includes 'Titolare' (Holder) and 'Carta' (Card) details. The main content area is titled 'Codice Nexi Key6 - One Time Password'. It contains a message: 'Ti abbiamo inviato un codice OTP di conferma.' (We have sent you a confirmation OTP code). Below this, it says: 'Per confermare l'operazione inserisci il codice che abbiamo inviato tramite SMS al numero +39' (To confirm the operation, enter the code we sent via SMS to the number +39). There is a text input field labeled 'Inserisci il codice di conferma' (Enter the confirmation code), which is highlighted by a blue arrow. Below the input field, there is a link 'Non hai ricevuto il codice?' (Didn't receive the code?) and a button 'INVIA DI NUOVO' (SEND AGAIN). At the bottom, there are three buttons: 'Indietro' (Back), 'Cancella' (Cancel), and 'Prosegui' (Continue).

Complimenti!
Hai attivato il tuo codice
Key6 da utilizzare con
altri sistemi di sicurezza
per effettuare i tuoi
acquisti online in totale
sicurezza!



ricorda che in futuro puoi modificare il codice Key6 accedendo al tuo portale di home banking BCP@HOME su www.bcp.it

Per qualsiasi tipo di informazione la tua filiale è a completa disposizione, altrimenti rivolgiti a marketing@bcp.it

DIVENTA CLIENTE **BCP**

UN MONDO DI VANTAGGI IN TOTALE SICUREZZA



Key6

